

مذكرة اللغة العربية

الصف التمهيدي (KG3)

الفصل الدراسي الأول



الفهرس

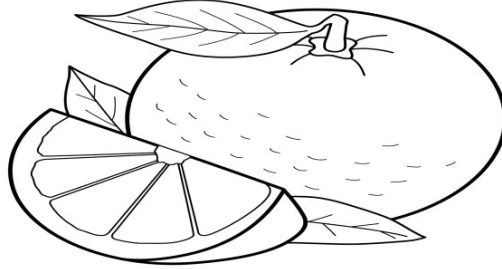
الصفحة	الفهرس
4-3	حرف الباء
6-5	حرف الميم
8-7	حرف الراء
10-9	حرف السين
12-11	حرف الدال
14-13	حرف اللام
16-15	حرف العين
17-18	حرف النون
19-24	مراجعة الأحرف والقراءة
25-29	تدريبات صافية

التاريخ:

الاسم:

حرف الباء

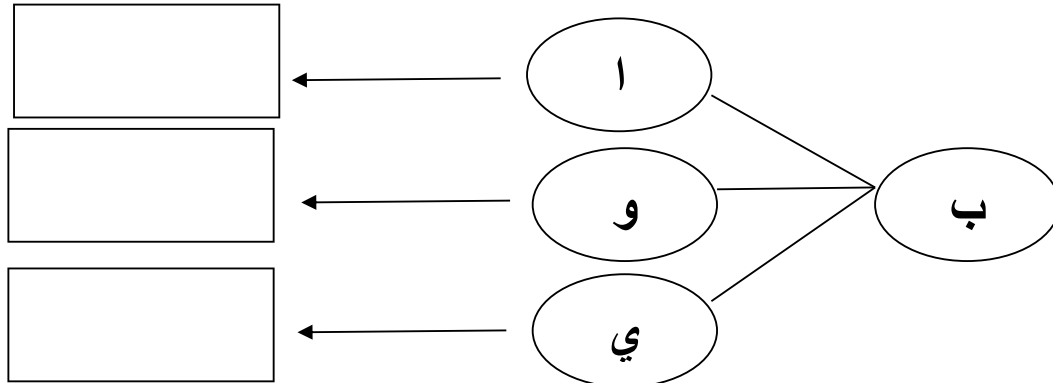
ألون:



أكتب:

ب	ب	ب	ب
-----	-----	-----	-----
-----	-----	-----	-----

أكتب المقطع الطويل للحرف:



التاريخ:

الاسم:

أضع دائرة حول مقطع المد، ثم أكتبه:

طبيب	حبوب	باب
.....

أكمل بحرف مد مناسب :

أب.....

صأب.....ن

ب.....ب

أحلل الكلمة التالية:

--	--	--

بَاب

أقرأ الكلمات التالية، ثم أكتبها:

أبي	بابا
-----	-----
-----	-----

التاريخ:

الاسم:

حرف الميم

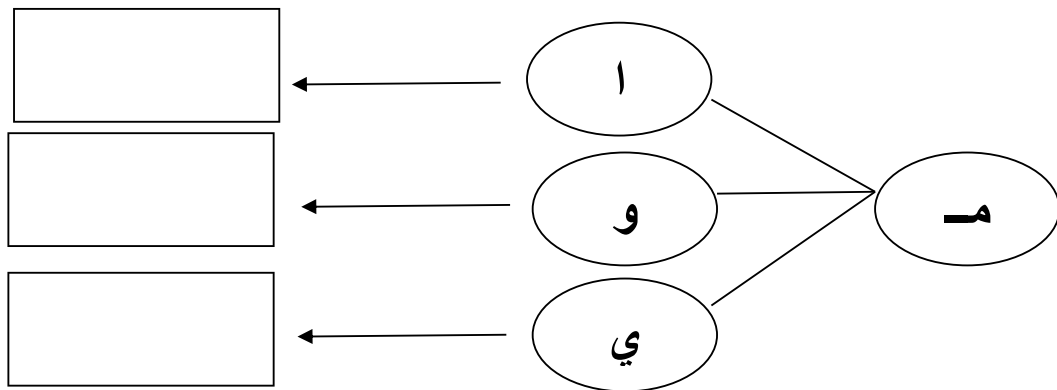
ألون:



أكتب:

م	م	م	م
-----	-----	-----	-----
-----	-----	-----	-----

أكتب المقطع الطويل للحرف:



التاريخ:

الاسم:

أضع دائرة حول مقطع المد، ثم أكتبه:

مِيزَان	لِيْمُون	مَاعِز
.....

أكمل بحرف مد مناسب :

فم... ص

محم... د

م... جد

أحل الكلمة التالية:

--	--	--

مَاء

أقرأ الكلمات التالية، ثم أكتبها:

أُمِّي	مَامَا
-----	-----
-----	-----

التاريخ:

الاسم:

حرف الراء

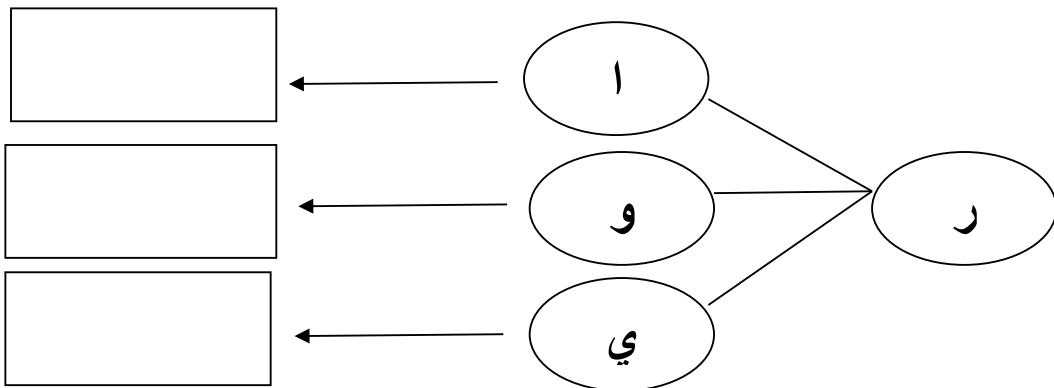
ألون:



أكتب:

ر	ر	ر	ر
-----	-----	-----	-----
-----	-----	-----	-----

أكتب المقطع الطويل للحرف:



التاريخ:

الاسم:

أضع دائرة حول مقطع المد، ثم أكتبه:

إبريق	ورود	دراجة
.....

أكمل بحرف مد مناسب :

ر....ش

مسر...ر

عُر...ب

أحلل الكلمة التالية:

--	--	--

رِيش

أقرأ الكلمات التالية، ثم أكتبها:


رَامِي	رِيم
-----	-----
-----	-----

التاريخ:

الاسم:

حرف السين

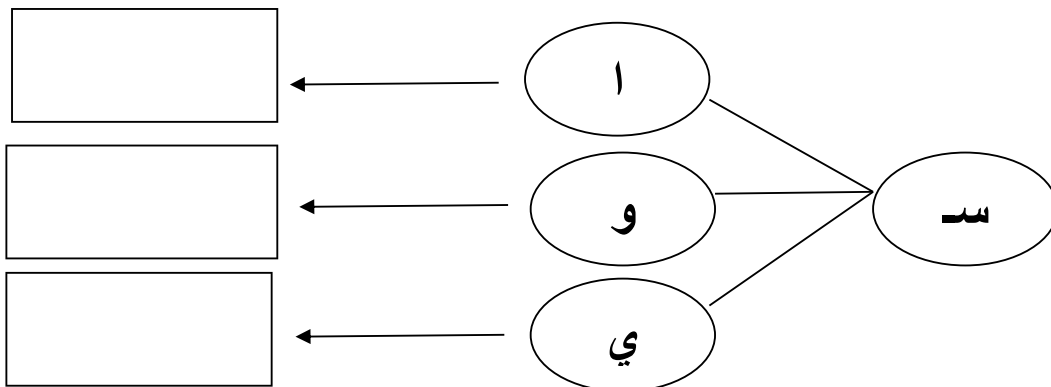
ألون:



أكتب:

سين	سين	سين	سين
-----	-----	-----	-----
-----	-----	-----	-----

أكتب المقطع الطويل للحرف:



التاريخ:

الاسم:

أضع دائرة حول مقطع المد، ثم أكتبه:

يسير	سُوق	تَمْسَاح
.....

أكمل بحرف مد مناسب :

يسر.....ر

س.....ر

س.....عة

أحلل الكلمة التالية:

--	--	--

سَار

أقرأ الكلمات التالية، ثم أكتبها:

سُور	رَأْس
-----	-----
-----	-----

التاريخ:

الاسم:

حرف الدال

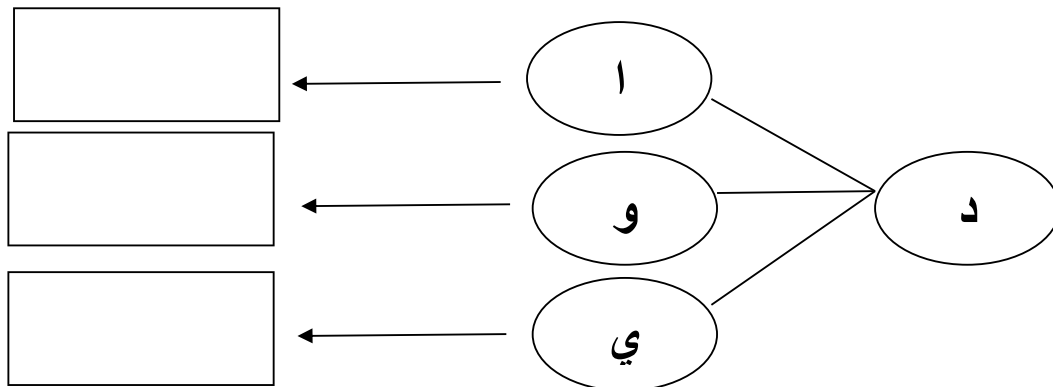
ألون:



أكتب:

د	د	د	د
-----	-----	-----	-----
-----	-----	-----	-----

أكتب المقطع الطويل للحرف:



التاريخ:

الاسم:

أضع دائرة حول مقطع المد، ثم أكتبه:

دِيك	صُنْدُوق	جِدَار
.....

أكمل بحرف مد مناسب :

حَدِ.....د

دُ.....د

دَ.....ر

أحل الكلمة التالية:

--	--	--

دُور

أقرأ الكلمات التالية، ثم أكتبها:

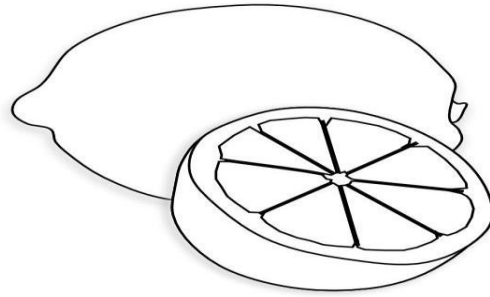
بَدْر	دَار
-----	-----
-----	-----

التاريخ:

الاسم:

حرف اللام

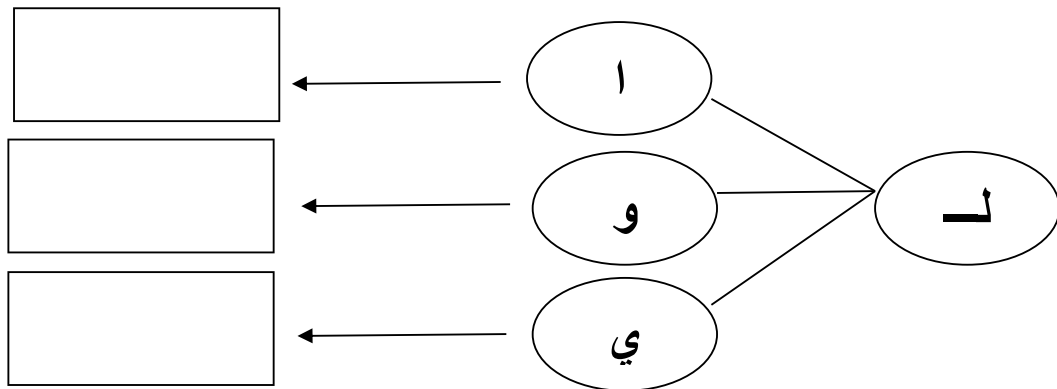
ألون:



أكتب:

لـ	لـ	لـ	لـ
-----	-----	-----	-----
-----	-----	-----	-----

أكتب المقطع الطويل للحرف:



التاريخ:

الاسم:

أضع دائرة حول مقطع المد، ثم أكتبه:

وَلِيْمَة	مُؤْك	صَلَاح
.....

أكمل بحرف مد مناسب :

حَلِ..... ب

هَلِ..... ل

مُ..... ك

أحل الكلمة التالية:

--	--	--


بَلَد

أقرأ الكلمات التالية، ثم أكتبها:

بُلْبُل	بَلَد
.....
.....

حرف العين

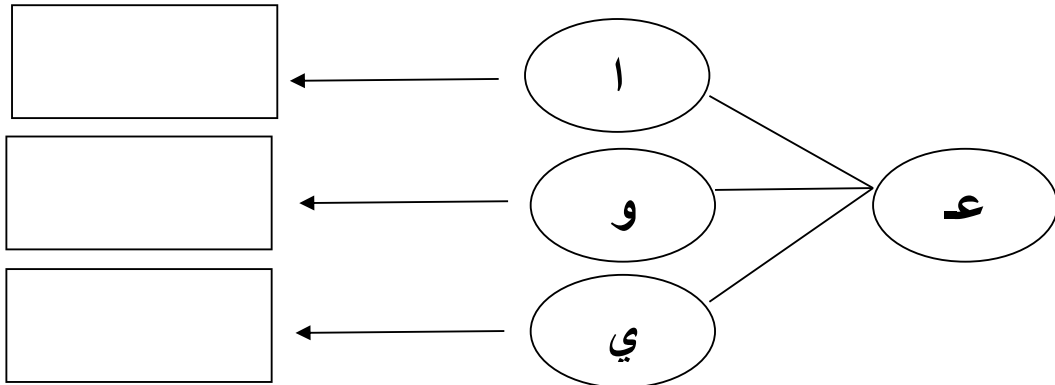
ألون:



أكتب:

ع	ع	ع	ع
-----	-----	-----	-----
-----	-----	-----	-----

أكتب المقطع الطويل للحرف:



التاريخ:

الاسم:

أضع دائرة حول مقطع المد، ثم أكتبه:

عِيد	عُود	عَالِم
.....

أكمل بحرف مد مناسب :

ع...دِل

ب...د

سُ...د

أحلل الكلمة التالية:

--	--	--

عَسَل

أقرأ الكلمات التالية، ثم أكتبها:

رَعْد	عَلَم
-----	-----
-----	-----

التاريخ:

الاسم:

حرف النون

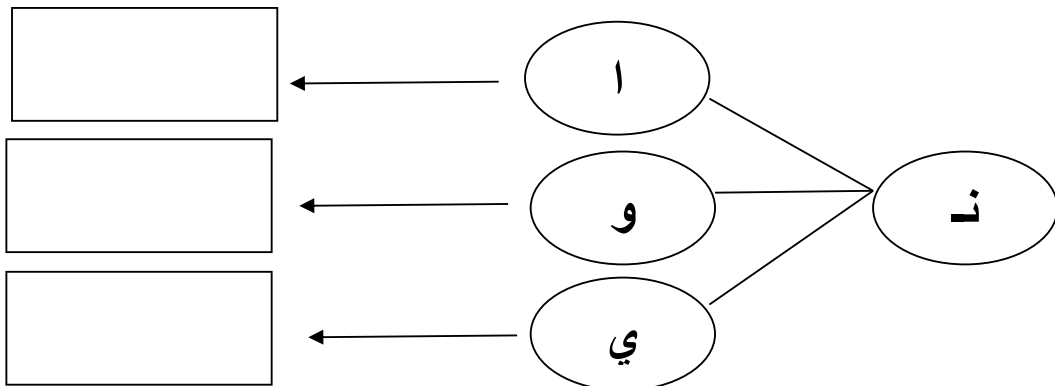
ألون:



أكتب:

ن	بن	نح	نح
-----	-----	-----	-----
-----	-----	-----	-----

أكتب المقطع الطويل للحرف:



التاريخ:

الاسم:

أضع دائرة حول مقطع المد، ثم أكتبه:

بَنِين	نُور	مَنَار
.....

أكمل بحرف مد مناسب :

نِ...رَان

كُنْ...ز

نَ...ر

أحلل الكلمة التالية:

--	--	--

نَمَل

أقرأ الكلمات التالية، ثم أكتبها:





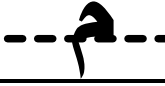



عِنَبْ	نَابْ
.....
.....

مراجعة الأحرف

والقراءة



أكتب بخط واضح وجميل :

			
-----	-----	-----	-----
-----	-----	-----	-----
-----	-----	-----	-----
-----	-----	-----	-----
			
-----	-----	-----	-----
-----	-----	-----	-----
-----	-----	-----	-----
-----	-----	-----	-----

أكتب بخط واضح وجميل:

رَ	رِ	رُ	رَ
-----	-----	-----	-----
-----	-----	-----	-----
رِ	رِ	رُ	رَ
-----	-----	-----	-----
-----	-----	-----	-----
رِ	رِ	رُ	رَ
-----	-----	-----	-----
-----	-----	-----	-----
رِ	رِ	رُ	رَ
-----	-----	-----	-----
-----	-----	-----	-----

أكتب بخط واضح وجميل :

ر	ر	ر	ر
ل	ل	ل	ل
ن	ن	ن	ن

أقرأ و أكتب بخط واضح وجميل :

أَب	بَاب	أَبِي
-----	-----	-----
-----	-----	-----
-----	-----	-----
مَامَا	مَاء	أُم
-----	-----	-----
-----	-----	-----
رَم	رِيم	رَامِي
-----	-----	-----
-----	-----	-----

أقرأ و أكتب بخط واضح وجميل :

رَأْس	سُور	سُوس
-----	-----	-----
-----	-----	-----
بُنْبُل	بَد	لَيْل
-----	-----	-----
-----	-----	-----
عُود	عَلَم	عَسَل
-----	-----	-----
-----	-----	-----
نِسْر	نَام	نَمَل
-----	-----	-----



تدريبات صفية

التاريخ:

الاسم:

تدريبات صفية

.....

.....

.....

.....

.....

.....

.....

.....

.....

.....

.....

.....

.....

.....

.....

.....

التاريخ:

الاسم:

تدريبات صفية

.....

.....

.....

.....

.....

.....

.....

.....

.....

.....

.....

.....

.....

.....

.....

.....

..... التاريخ:

..... الاسم:

تدريبات صفية

.....

.....

.....

.....

.....

.....

.....

.....

.....

.....

.....

.....

.....

.....

.....

.....

..... التاريخ:

..... الاسم:

تدريبات صفية

.....

.....

.....

.....

.....

.....

.....

.....

.....

.....

.....

.....

.....

.....

.....